

Возмещение ущерба имуществу (за исключением страховых возмещений)	054	144	-	-
Прочие доходы от сумм принудительного изъятия	055	145	-	-
<i>Безвозмездные денежные поступления текущего характера</i>	060	150	-	-
Поступления текущего характера от других бюджетов бюджетной системы Российской Федерации	061	151	-	-
Поступления текущего характера бюджетным и автономным учреждениям от сектора государственного управления	062	152	-	-
Поступления текущего характера в бюджеты бюджетной системы Российской Федерации от бюджетных и автономных учреждений	063	153	-	-
Поступления текущего характера от организаций государственного сектора	064	154	-	-
Поступления текущего характера от иных резидентов (за исключением сектора государственного управления и организаций государственного сектора)	065	155	-	-
Поступления текущего характера от наднациональных организаций и правительств иностранных государств	066	156	-	-
Поступления текущего характера от международных организаций	067	157	-	-
Поступления текущего характера от нерезидентов (за исключением наднациональных организаций и правительств иностранных государств, международных финансовых организаций)	068	158	-	-
Поступления (перечисления) по урегулированию расчетов между бюджетами бюджетной системы Российской Федерации по распределенным доходам и безвозмездные поступления	069	159	-	-
<i>Безвозмездные денежные поступления капитального характера</i>	070	160	-	-
в том числе:				
Поступления капитального характера от других бюджетов бюджетной системы Российской Федерации	071	161	-	-
Поступления капитального характера бюджетным и автономным учреждениям от сектора государственного управления	072	162	-	-
Поступления капитального характера в бюджеты бюджетной системы Российской Федерации от бюджетных и автономных учреждений	073	163	-	-
Поступления капитального характера от организаций государственного сектора	074	164	-	-
Поступления капитального характера от иных резидентов (за исключением сектора государственного управления и организаций государственного сектора)	075	165	-	-
Поступления капитального характера от наднациональных организаций и правительств иностранных государств	076	166	-	-
Поступления капитального характера от международных организаций	077	167	-	-
Поступления капитального характера от нерезидентов (за исключением наднациональных организаций и правительств иностранных государств, международных организаций)	078	168	-	-
<i>Выбытие нефинансовых активов</i>	090	x	-	-
в том числе:				
Уменьшение стоимости основных средств	092	410	-	-
Амортизация основных средств	921	411	-	-
Обесценение основных средств	922	412	-	-

<i>от выбытий нематериальных активов</i>	093	420	-
Амортизация нематериальных активов	931	421	-
Обесценение нематериальных активов	932	422	-
<i>от выбытий произведенных активов</i>	094	430	-
<i>Уменьшение стоимости материальных запасов</i>	095	440	-
<i>Уменьшение стоимости лекарственных препаратов и материалов, применяемых в медицинских целях</i>		441	-
<i>Уменьшение стоимости продуктов питания</i>		442	-
<i>Уменьшение стоимости горюче-смазочных материалов</i>		443	-
<i>Уменьшение стоимости строительных материалов</i>		444	-
<i>Уменьшение стоимости мягкого инвентаря</i>		445	-
<i>Уменьшение стоимости прочих оборотных ценностей (материалов)</i>		446	-
<i>Уменьшение стоимости материальных запасов для целей капитальных вложений</i>		447	-
<i>Уменьшение стоимости прочих материальных запасов однократного применения</i>		449	-
<i>Прочие доходы</i>	100	180	-
Невыясненные поступления	101	181	-
Доходы от безвозмездного права пользования	102	182	-
Доходы от субсидии на иные цели	103	183	-
Доходы от субсидии на осуществление капитальных вложений	104	184	-
Иные доходы	105	189	-

2. Расходы учреждения

Форма 0503737 с.2

Наименование показателя	Код строки	Код аналитики	ЭКР	Утверждено плановых назначений	Исполнено плановых назначений					Не исполнено плановых назначений
					через лицевые счета	через банковские счета	через кассу учреждения	некассовыми операциями	итого	
1	2	3		4	5	6	7	8	9	10
Расходы - всего	200	960	000	34 613 772,76	34 604 912,07	-	-	-	34 604 912,07	8 860,69
Расходы на выплаты персоналу в целях обеспечения выполнения функций государственными (муниципальными) органами, казенными учреждениями, органами управления государственными внебюджетными фондами	200	100	000	25 378 600,00	25 378 600,00	-	-	-	25 378 600,00	-
Расходы на выплаты персоналу казенных учреждений	200	110	000	25 378 600,00	25 378 600,00	-	-	-	25 378 600,00	-
Фонд оплаты труда учреждений	200	111	000	19 620 000,00	19 620 000,00	-	-	-	19 620 000,00	-
Расходы	200	111	200	19 620 000,00	19 620 000,00	-	-	-	19 620 000,00	-
Оплата труда и начисления на выплаты по оплате труда	200	111	210	19 580 000,00	19 580 000,00	-	-	-	19 580 000,00	-
Заработная плата	200	111	211	19 580 000,00	19 580 000,00	-	-	-	19 580 000,00	-
Социальное обеспечение	200	111	260	40 000,00	40 000,00	-	-	-	40 000,00	-
Социальные пособия и компенсации персоналу в денежной форме	200	111	266	40 000,00	40 000,00	-	-	-	40 000,00	-
Взносы по обязательному социальному страхованию на выплаты по оплате труда работников и иные выплаты работникам учреждений	200	119	000	5 758 600,00	5 758 600,00	-	-	-	5 758 600,00	-
Расходы	200	119	200	5 758 600,00	5 758 600,00	-	-	-	5 758 600,00	-
Оплата труда и начисления на выплаты по оплате труда	200	119	210	5 758 600,00	5 758 600,00	-	-	-	5 758 600,00	-
Начисления на выплаты по оплате труда	200	119	213	5 758 600,00	5 758 600,00	-	-	-	5 758 600,00	-
Закупка товаров, работ и услуг для обеспечения государственных (муниципальных) нужд	200	200	000	7 772 672,76	7 763 812,07	-	-	-	7 763 812,07	8 860,69
Иные закупки товаров, работ и услуг для обеспечения государственных (муниципальных) нужд	200	240	000	7 772 672,76	7 763 812,07	-	-	-	7 763 812,07	8 860,69
Прочая закупка товаров, работ и услуг для обеспечения государственных (муниципальных) нужд	200	244	000	7 772 672,76	7 763 812,07	-	-	-	7 763 812,07	8 860,69
Расходы	200	244	200	7 493 890,00	7 485 029,31	-	-	-	7 485 029,31	8 860,69
Оплата работ, услуг	200	244	220	7 493 890,00	7 485 029,31	-	-	-	7 485 029,31	8 860,69
Услуги связи	200	244	221	166 690,00	161 873,19	-	-	-	161 873,19	4 816,81
Коммунальные услуги	200	244	223	5 000 000,00	4 999 559,15	-	-	-	4 999 559,15	440,85
Работы, услуги по содержанию имущества	200	244	225	320 000,00	319 667,92	-	-	-	319 667,92	332,08
Прочие работы, услуги	200	244	226	1 987 200,00	1 983 929,05	-	-	-	1 983 929,05	3 270,95
Страхование	200	244	227	20 000,00	20 000,00	-	-	-	20 000,00	-
Поступление нефинансовых активов	200	244	300	278 782,76	278 782,76	-	-	-	278 782,76	-
Увеличение стоимости основных средств	200	244	310	15 472,76	15 472,76	-	-	-	15 472,76	-
Увеличение стоимости материальных запасов	200	244	340	263 310,00	263 310,00	-	-	-	263 310,00	-
Увеличение стоимости горюче-смазочных материалов	200	244	343	49 920,00	49 920,00	-	-	-	49 920,00	-
Увеличение стоимости прочих материальных запасов	200	244	346	213 390,00	213 390,00	-	-	-	213 390,00	-
Иные бюджетные ассигнования	200	800	000	1 462 500,00	1 462 500,00	-	-	-	1 462 500,00	-
Уплата налогов, сборов и иных платежей	200	850	000	1 462 500,00	1 462 500,00	-	-	-	1 462 500,00	-
Уплата налога на имущество организаций и земельного налога	200	851	000	1 462 500,00	1 462 500,00	-	-	-	1 462 500,00	-
Расходы	200	851	200	1 462 500,00	1 462 500,00	-	-	-	1 462 500,00	-
Прочие расходы	200	851	290	1 462 500,00	1 462 500,00	-	-	-	1 462 500,00	-
Налоги, пошлины и сборы	200	851	291	1 462 500,00	1 462 500,00	-	-	-	1 462 500,00	-
Результат исполнения (дефицит / профицит)	450	790	000	-	-6 612,07	-	-	-	-6 612,07	-

3. Источники финансирования дефицита средств учреждения


Форма 0503737 с 3

Наименование показателя	Код строки	Код аналитики	Утверждено плановых назначений	Исполнено плановых назначений					Не исполнено плановых назначений
				через лицевые счета	через банковские счета	через кассу учреждения	некассовыми операциями	итого	
1	2	3	4	5	6	7	8	9	10
Источники финансирования дефицита средств - всего (стр. 520 + стр.590+ стр. 620 + стр. 700 + стр. 730 + стр. 820 + стр. 830); (стр. 500 = - стр. 450)	500		-	6 612,07	-	-	-	6 612,07	-6 612,07
в том числе:									
<i>Внутренние источники</i> (стр. 171 + стр. 520 + стр. 620 + стр. 540 + стр. 640 + стр. 710 + стр. 810)	520		-	-	-	-	-	-	-
из них:									
Доходы от переоценки активов		171	-	-	-	-	-	-	-
Увеличение стоимости ценных бумаг, кроме акций и иных финансовых инструментов		520	-	-	-	-	-	-	-
Уменьшение стоимости ценных бумаг, кроме акций и иных финансовых инструментов		620	-	-	-	-	-	-	-
Увеличение задолженности по ссудам и бюджетным кредитам		540	-	-	-	-	-	-	-
		640	-	-	-	-	-	-	-
Увеличение внутренних долговых обязательств		710	-	-	-	-	-	-	-
Уменьшение внутренних долговых обязательств		810	-	-	-	-	-	-	-
<i>Движение денежных средств</i> (стр. 591 + стр.592)	590	x	-	-	-	-	-	-	-
поступление денежных средств прочие	591	510	-	-	-	-	-	-	-
выбытие денежных средств	592	610	-	-	-	-	-	-	-
<i>Внешние источники</i>	620		-	-	-	-	-	-	-
из них:									
Увеличение стоимости ценных бумаг, кроме акций и иных финансовых инструментов		520	-	-	-	-	-	-	-
Уменьшение стоимости ценных бумаг, кроме акций и иных финансовых инструментов		620	-	-	-	-	-	-	-
Увеличение задолженности по ссудам и бюджетным кредитам		540	-	-	-	-	-	-	-
		640	-	-	-	-	-	-	-
Увеличение внешних долговых обязательств		720	-	-	-	-	-	-	-
Уменьшение внешних долговых обязательств		820	-	-	-	-	-	-	-


Наименование показателя	Код строки	Код аналитики	Утверждено плановых назначений	Исполнено плановых назначений					Не исполнено плановых назначений
				через лицевые счета	через банковские счета	через кассу учреждения	некассовыми операциями	итого	
1	2	3	4	5	6	7	8	9	10
<i>Изменение остатков средств</i>	700	x	-	6 612,07	-	-	-	6 612,07	-6612,07
увеличение остатков средств, всего (-)	710	510	-	-34 598 300,00	-	-	-	-34 598 300,00	x
уменьшение остатков средств, всего (+)	720	610	-	34 604 912,07	-	-	-	34 604 912,07	x
<i>Изменение остатков по внутренним оборотам средств учреждения (стр. 731 + стр. 732)</i>	730	x	-	-	-	-	-	-	-
в том числе:									
увеличение остатков средств учреждения (-)	731	510	-	-	-	-	-	-	x
уменьшение остатков средств учреждения (+)	732	610	-	-	-	-	-	-	x
<i>Изменение остатков по внутренним расчетам (стр. 821 + стр. 822)</i>	820	x	-	-	-	-	-	-	-
в том числе:									
увеличение остатков по внутренним расчетам (Кт 030404510) (+)	821		-	-	-	-	-	-	-
уменьшение остатков по внутренним расчетам (Дт 030404610) (-)	822		-	-	-	-	-	-	-
<i>Изменение остатков расчетов по внутренним привлечением средств (стр. 831 + стр. 832)</i>	830	x	-	-	-	-	-	-	-
в том числе:									
увеличение расчетов по внутреннему привлечению остатков средств (Кт 030406000) (+)	831		-	-	-	-	-	-	-
уменьшение расчетов по внутреннему привлечению остатков средств (Дт 030406000) (-)	832		-	-	-	-	-	-	-

4. Сведения о возвратах остатков субсидий и расходов прошлых лет

Наименование показателя	Код стро-ки	Код анали-тики	ЭКР	Произведено возвратов				итого
				через лицевые счета	через банковские счета	через кассу учреждения	некассовыми операциями	
1	2	3		4	5	6	7	8
Возвращено остатков субсидий прошлых лет, всего	910	х		-	-	-	-	-
Возвращено расходов прошлых лет, всего	950			-	-	-	-	-

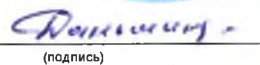
Руководитель  (подпись) Захарова Лариса Гавриловна (расшифровка подписи)

Руководитель финансово-экономической службы _____ (подпись) _____ (расшифровка подписи)

Главный бухгалтер  (подпись) Даньшина Елена Ивановна (расшифровка подписи)

Централизованная бухгалтерия _____ (наименование, ОГРН, ИНН, КПП, местонахождение)

Руководитель (уполномоченное лицо) _____ (должность) _____ (подпись) _____ (расшифровка подписи)

Исполнитель  (подпись) Даньшина Елена Ивановна (расшифровка подписи) (473) 2391743 (телефон, e-mail)

* * * 20 __ г.